




31-7-2019

INFORME DE AUSTERIDAD DEL GASTO PÚBLICO EN LA ADMINISTRACION MUNICIPAL DE URIBIA SEGUNDO TRIMESTRE DEL AÑO 2019

ALCALDIA DE URIBIA





 Calle 12 N° 8 – 21
Palacio Municipal
Tel. (57 5) 717 71 10
Online: www.Uribia-laguajira.gov.co
Email: salud_uribia@hotmail.com

	REPUBLICA DE COLOMBIA DEPARTAMENTO DE LA GUAJIRA ALCALDIA DE URIBIA NIT. 892.115.155-4 CAPITAL INDIGENA DE COLOMBIA		
	CODIGO:120.18.18.02	VERSION: 2013	
	INFORME A ENTIDADES DE VIGILANCIA Y CONTROL	OFICINA DE CONTROL INTERNO	

INFORME AUSTERIDAD DEL GASTO SEGUNDO TRIMESTRE DE 2019

TIPO DE PROCESO	EVALUACION Y CONTROL
PROCESO	GESTION DE CONTROL INTERNO
PROCEDIMIENTO	PROCEDIMIENTO PARA LA ELABORACION DE INFORMES A ENTES DE CONTROL. Decreto 1599 del 2005 y Decreto 943 del 2014 "Por medio del cual se adopta el Modelo Estándar de Control Interno MECI 1000:2005 y presentación de informe de Austeridad en el gasto en Municipio de Uribe, La Guajira
OBJETIVO DEL INFORME	Consolidar y analizar la información anual que permita establecer la austeridad y eficiencia del gasto público en la Administración Municipal de Uribe para la elaboración del informe anual con destino a los entes de Control.
ALCANCE DEL INFORME	En este informe se muestra la Ejecución de los Gastos, durante el segundo trimestre de la vigencia 2019 en el Municipio de Uribe
RESPONSABLE	Oficina de Control Interno
VIGENCIA	1 de Abril al 30 de Junio de 2019

	REPUBLICA DE COLOMBIA DEPARTAMENTO DE LA GUAJIRA ALCALDIA DE URIBIA NIT. 892.115.155-4 CAPITAL INDIGENA DE COLOMBIA		
	CODIGO:120.18.18.02	VERSION: 2013	
	INFORME A ENTIDADES DE VIGILANCIA Y CONTROL	OFICINA DE CONTROL INTERNO	

PRESENTACION


La Oficina de Control Interno y en cumplimiento de las funciones establecidas en la Ley 87 de 1993, Decretos 1737 y 2209 de 1.998 del Gobierno Nacional, la Oficina de Control Interno verificó el cumplimiento, por parte de la Administración Municipal de Uribe de las normas de austeridad del gasto durante la vigencia fiscal del trimestre de Abril a Junio de 2019

Por su parte la Oficina de Control Interno, utilizó como herramienta de análisis la Ejecución Presupuestal de Gastos del Municipio de Uribe correspondiente a las vigencias de abril, mayo y junio de 2019 contra Vigencia de abril, mayo y junio de 2018, las cuales determinan los rubros motivo de análisis para verificar las variaciones en cada uno de ellos y la información relacionada con las normas de austeridad del gasto específicamente en los rubros de Gastos de Funcionamiento, con el propósito de establecer porcentajes reales de crecimiento o decrecimiento de un periodo con relación al otro.

En el cuadro siguiente veremos los comparativos antes mencionados:

COMPARACION AUSTERIDAD DEL GASTO 2018-2019							
DEPENDENCIA QUE RINDE	OFICINA DE CONTROL INTERNO			CORTE MARZO DE 2019		NIT : 895115155-4	
2019	CONCEPTO	PLANTA DE PERSONAL	PERSONAL INDIRECTO	SERVICIOS PUBLICOS	ADQUISICION DE BIENES	MANTENIMIENTO Y REPARACION	VIÁTICOS Y GASTOS DE TRANSPORTE Y DE VIAJE
PRIMER TRIMESTRE	I TRIMESTRE 2018	806.090.881	287.954.302	155.765.202	0	0	14.120.863
	I TRIMESTRE 2019	881.668.224	225.828.727	239.778.620	0	0	8.620.362
	Variación %	9	-28	35	#¡DIV/0!	#¡DIV/0!	-64
SEGUNDO TRIMESTRE	II TRIMESTRE 2018	912.059.238	484.725.000	111.922.439	487.288.748	46.894.814	16.818.219
	II TRIMESTRE 2019	938.594.813	496.594.908	195.225.354	0	0	28.070.532
	Variación %	3	2	43	#¡DIV/0!	#¡DIV/0!	40

Cuadro 1. Comparación austeridad del Gasto años 2018 y 2019, segundo trimestre.

	REPUBLICA DE COLOMBIA DEPARTAMENTO DE LA GUAJIRA ALCALDIA DE URIBIA NIT. 892.115.155-4 CAPITAL INDIGENA DE COLOMBIA		
	CODIGO:120.18.18.02	VERSION: 2013	
	INFORME A ENTIDADES DE VIGILANCIA Y CONTROL	OFICINA DE CONTROL INTERNO	

1. Planta Personal

De acuerdo a la Ejecución Presupuestal de Gastos del Municipio de Uribia correspondiente a la vigencia de vigencia de abril, mayo y junio de 2019 contra Vigencia de abril, mayo y junio de 2018 para la planta personal tenemos el siguiente comportamiento:

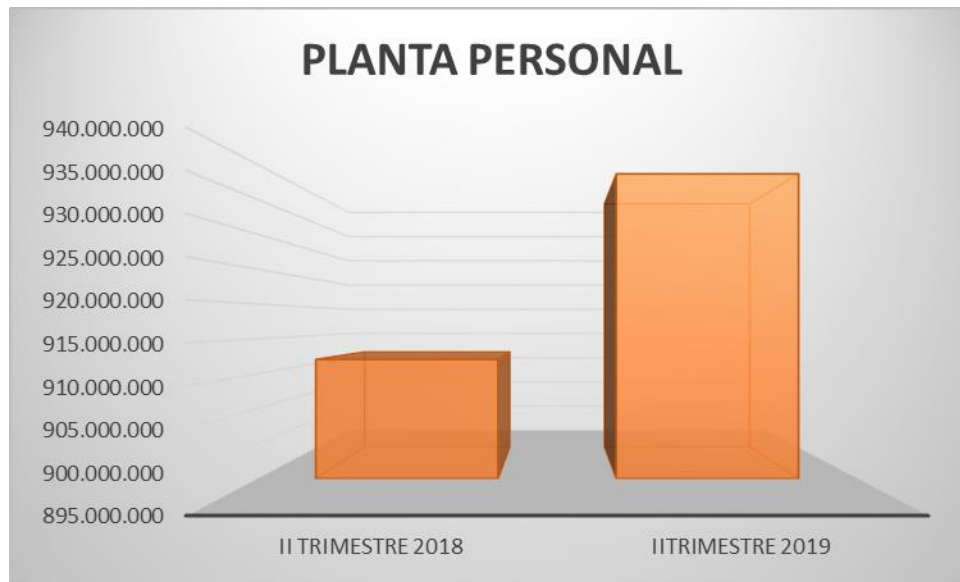




Grafico 1. Austeridad del gasto planta personal 2018-2019

En esta Grafica podemos observar que en el segundo trimestre del año 2019 los Gastos del Personal de Nomina aumentaron en un 3% con respecto al año 2018. Siendo esta una variación no muy alta.

	REPUBLICA DE COLOMBIA DEPARTAMENTO DE LA GUAJIRA ALCALDIA DE URIBIA NIT. 892.115.155-4 CAPITAL INDIGENA DE COLOMBIA		
	CODIGO:120.18.18.02	VERSION: 2013	
	INFORME A ENTIDADES DE VIGILANCIA Y CONTROL	OFICINA DE CONTROL INTERNO	

2. Servicios Personal Indirectos

De acuerdo a la Ejecución Presupuestal de Gastos del Municipio de Uribe correspondiente a la vigencia de abril, mayo y junio de 2019 contra Vigencia de abril, mayo y junio de 2018 para Servicios Personal Indirectos tenemos el siguiente comportamiento:

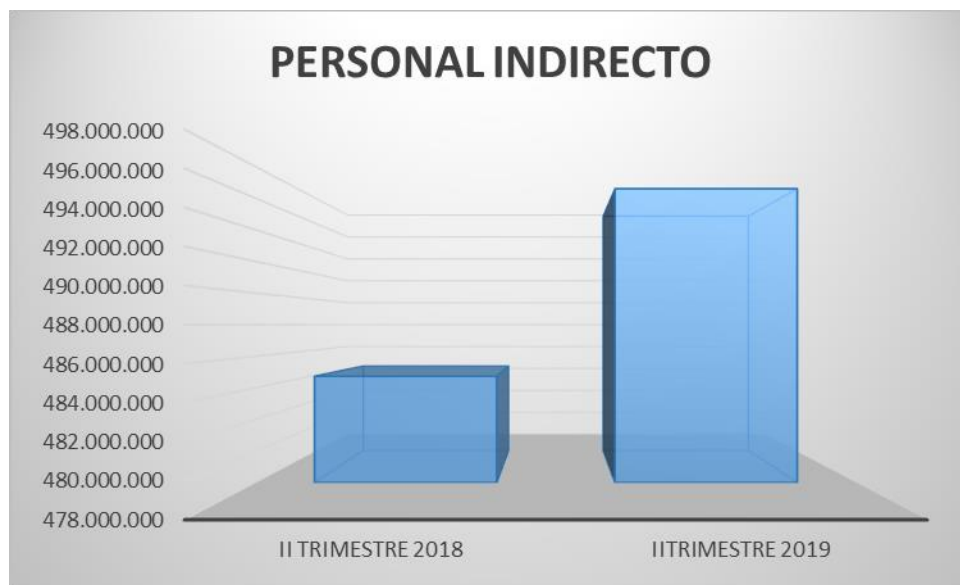



Gráfico 2. Austeridad del gasto servicios personal indirecto 2018-2019

En esta Gráfica podemos observar que los Gastos de Personal Indirecto aumentaron en un 2% en el segundo trimestre del presente año 2019 con respecto al mismo trimestre del año 2018.

	REPUBLICA DE COLOMBIA DEPARTAMENTO DE LA GUAJIRA ALCALDIA DE URIBIA NIT. 892.115.155-4 CAPITAL INDIGENA DE COLOMBIA		
	CODIGO:120.18.18.02	VERSION: 2013	
	INFORME A ENTIDADES DE VIGILANCIA Y CONTROL	OFICINA DE CONTROL INTERNO	



3. Servicios Públicos

De acuerdo a la Ejecución Presupuestal de Gastos del Municipio de Uribe correspondiente a la vigencia de abril, mayo y junio de 2019 contra Vigencia de abril, mayo y junio de 2018 para Servicios Públicos Indirectos tenemos el siguiente comportamiento:



Gráfico 3. Austeridad del gasto servicios públicos 2018-2019

En esta Gráfica podemos Observar que en el segundo trimestre del presente año los Servicios Públicos presentaron un aumento significativo de un 43% con respecto al año 2018.

	REPUBLICA DE COLOMBIA DEPARTAMENTO DE LA GUAJIRA ALCALDIA DE URIBIA NIT. 892.115.155-4 CAPITAL INDIGENA DE COLOMBIA		
	CODIGO:120.18.18.02	VERSION: 2013	
	INFORME A ENTIDADES DE VIGILANCIA Y CONTROL	OFICINA DE CONTROL INTERNO	

4. Adquisición de Bienes

De acuerdo a la Ejecución Presupuestal de Gastos del Municipio de Uribe correspondiente a la vigencia de abril, mayo y junio de 2019 contra Vigencia de abril, mayo y junio de 2018 para Adquisición de Bienes tenemos el siguiente comportamiento:

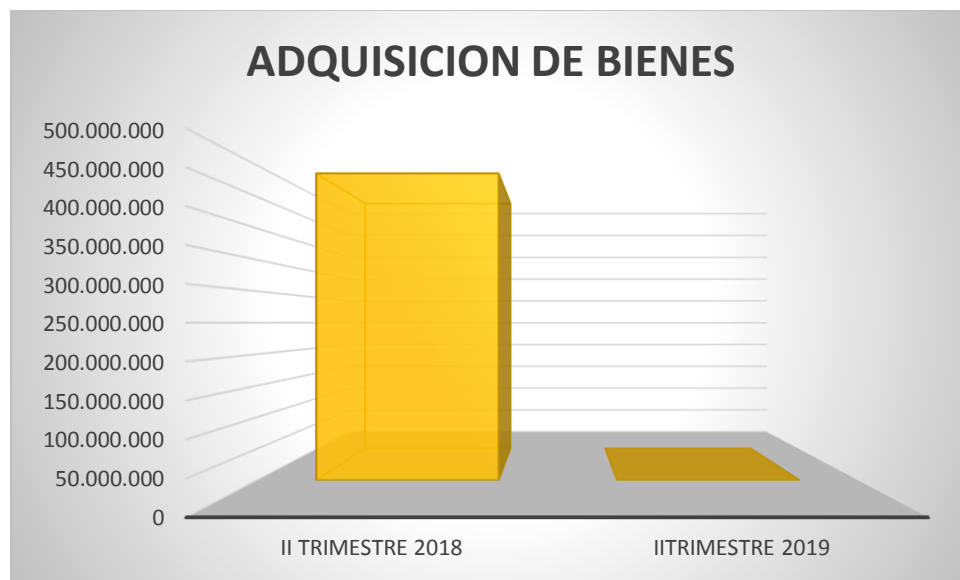




Gráfico 4. Austeridad del gasto adquisición de bienes 2018-2019

En esta Grafica podemos observar que no hubo Gastos de Adquisición de Bienes en la Administración Municipal durante el segundo trimestre de 2019 disminuyendo en un 100% con respecto al segundo trimestre del 2018.

5. Mantenimiento y Reparación

De acuerdo a la Ejecución Presupuestal de Gastos del Municipio de Uribe correspondiente a la vigencia de abril, mayo y junio de 2019 contra Vigencia de abril, mayo y junio de 2018 para Mantenimiento y Reparación tenemos el siguiente comportamiento:

	REPUBLICA DE COLOMBIA DEPARTAMENTO DE LA GUAJIRA ALCALDIA DE URIBIA NIT. 892.115.155-4 CAPITAL INDIGENA DE COLOMBIA		
	CODIGO:120.18.18.02	VERSION: 2013	
	INFORME A ENTIDADES DE VIGILANCIA Y CONTROL	OFICINA DE CONTROL INTERNO	

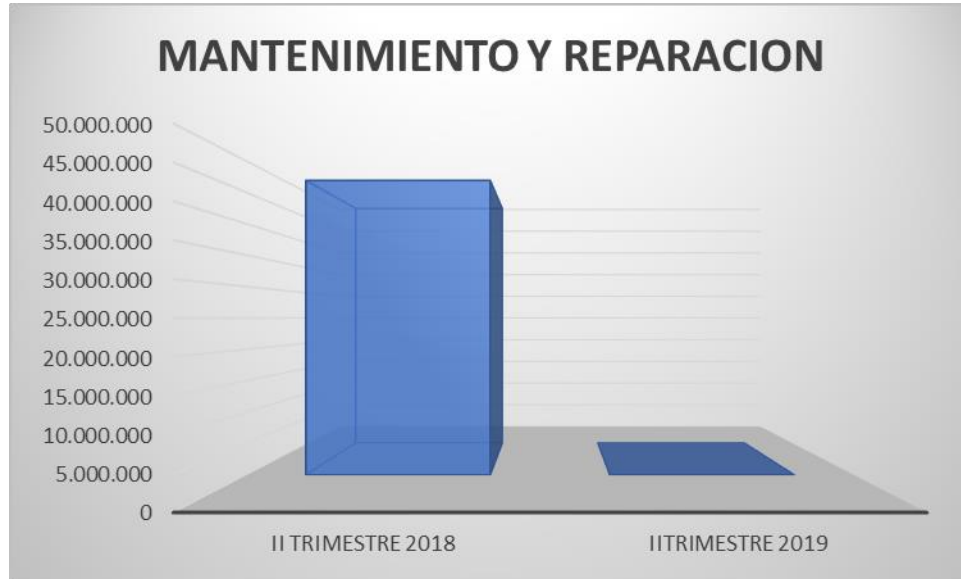




Gráfico 5. Austeridad del gasto mantenimiento y reparación 2018-2019

En esta Gráfica podemos observar que no hubo Gastos de Mantenimiento y Reparación en la Administración Municipal durante el segundo trimestre de 2019 disminuyendo en un 100% con respecto al segundo trimestre del 2018.

6. Viáticos y Gastos de Transporte y de Viaje

De acuerdo a la Ejecución Presupuestal de Gastos del Municipio de Uribe correspondiente a la vigencia de abril, mayo y junio de 2019 contra Vigencia de abril, mayo y junio de 2018 para viáticos y gastos de transporte y de viaje tenemos el siguiente comportamiento:

	REPUBLICA DE COLOMBIA DEPARTAMENTO DE LA GUAJIRA ALCALDIA DE URIBIA NIT. 892.115.155-4 CAPITAL INDIGENA DE COLOMBIA		
	CODIGO:120.18.18.02	VERSION: 2013	
	INFORME A ENTIDADES DE VIGILANCIA Y CONTROL	OFICINA DE CONTROL INTERNO	

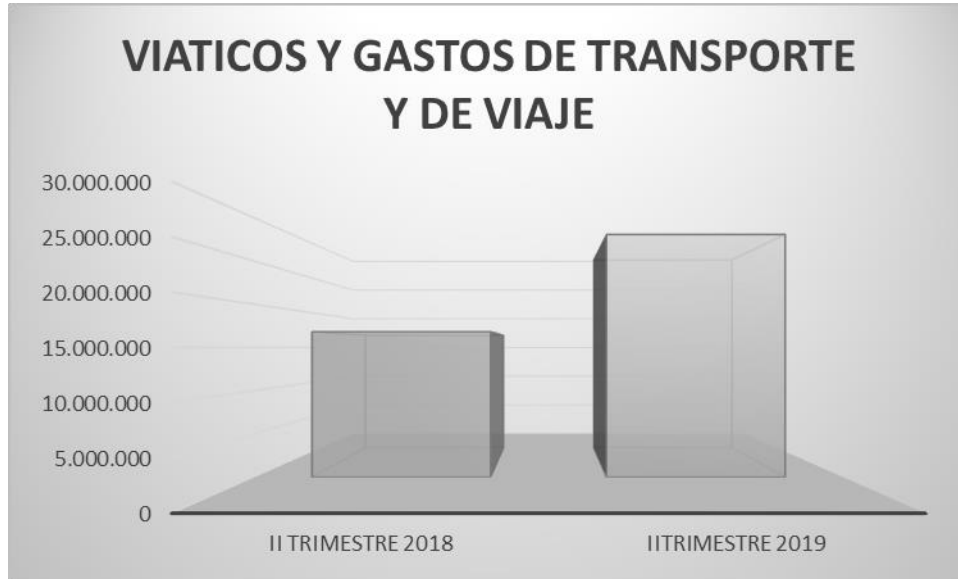




Grafico 6. Austeridad del gasto de viáticos, gastos de transporte y de viaje 2018-2019

Los Gastos de Viáticos y de Viaje de empleados de nómina que se desplazan a sitios diferentes al lugar de trabajo, podemos observar que, este gasto para el año 2019 aumentó un 40% con respecto al mismo trimestre del año 2018; esto se debe a que más funcionarios salieron en comisión en representación de la entidad o con el objetivo de capacitarse.

	REPUBLICA DE COLOMBIA DEPARTAMENTO DE LA GUAJIRA ALCALDIA DE URIBIA NIT. 892.115.155-4 CAPITAL INDIGENA DE COLOMBIA		
	CODIGO:120.18.18.02	VERSION: 2013	
	INFORME A ENTIDADES DE VIGILANCIA Y CONTROL	OFICINA DE CONTROL INTERNO	

7. CONCLUSIONES, RECOMENDACIONES Y SUGERENCIAS DE LA OFICINA DE CONTROL INTERNO DEL MUNICIPIO PARA LA ADMINISTRACION.

Finalmente se requiere dar continuidad a los informes de seguimiento a la Austeridad en el gasto público, para poder establecer parámetros que permitan a la Administración Municipal de Uribe paulatinamente ir reduciendo los gastos como se muestra en las gráficas.

Adquisición de bienes, y mantenimiento y reparación disminuyeron en un 100% al no haber gastos en el segundo trimestre del 2019. Tuvieron aumentos significativos, viáticos, gastos de transporte y de viaje y servicios públicos; mientras que la variación del gasto de la planta personal y servicios personal indirecto aumentó solo un 3% y un 2% respectivamente.

Atentamente,


Firmado el Original

ELDA GOMEZ PEÑALVER

Jefe de Oficina Asesora de Control Interno

Elaboro: Priscila Sabino Mejía, Profesional Universitario adscrito a la Oficina de Control Interno
Reviso: Elda Gómez Peñalver, Jefe de Oficina Asesora de Control Interno




 Calle 12 N°8 – 21
Palacio Municipal
 Tel. (57 5) 717 71 10
Online: www.Uribe-laguajira.gov.co
Email: salud_urbia@hotmail.com